

# Rác cháy được

Ngày thu gom: Thứ 2 và thứ 5 hàng tuần

Địa điểm thu gom: Nơi tập kết rác cháy được

Thu gom những loại rác sau:

Thức ăn thừa, các loại rác nhà bếp như vụn rau, vụn vải, bã giấy, CD, băng video, băng cát xét, bật lửa dùng một lần, những loại nhựa dạng ống (wasabi, sốt mayonnaise, kem đánh răng...), gỗ vụn, cành cây, gỗ tẩm....



○Hãy vứt rác bằng túi đựng rác được chỉ định của thị trấn Tomika. Rác đựng trong túi không phải loại được chỉ định sẽ không được thu gom.

○Ghi 「**Họ tên**」 và 「**Tên khu phố**」 vào túi rác.

○Đối với rác nhà bếp, hãy vắt hết nước trước khi vứt

○Đối với những loại gỗ tươi, hãy làm khô hết mức có thể trước khi vứt.

○Đối với rác là gỗ tẩm, hãy cắt đường kính dưới 3cm, chiều dài dưới 30cm trước khi vứt.

○Đối với các loại bao bì nhựa như hộp đựng trứng, chai nhựa PET và hộp xốp, hãy vứt **rác tái chế được**.

Thành phố có thu gom rác tái chế đối với rác **Bao bì và hộp đựng bằng giấy, Bao bì và hộp đựng bằng nhựa, Hộp giấy, Khay đựng thực phẩm, Chai nhựa PET, Chai đựng thực phẩm, Lọ đựng thực phẩm.**

Ngày thu rác không cháy được của「**Rác kim loại**」 và 「**Rác thủy tinh**」 là khác nhau, do đó hãy chia thành túi khác nhau trước khi vứt.





**Các lỗi thường gặp**

○Nhầm lẫn ngày thu gom rác

(Ngày thu rác kim loại và rác thủy tinh là khác nhau)

○Cho rác kim loại và rác thủy tinh cùng vào một túi.

(Cho từng loại rác vào túi riêng biệt trước khi vứt.)

<p><b>Rác kim loại</b></p>	<p><b>Rác thủy tinh</b></p>
<p>Xô sắt, ô, dao, nồi, các loại nắp kim loại, cặp học sinh, chảo nướng, v.v..</p> 	<p>Cốc, lọ đựng mỹ phẩm, tấm kính, bóng đèn, v.v...</p> 
<p>Ngày thu gom: 1 lần/ tháng chẵn Địa điểm thu gom: Nơi tập kết rác không cháy được</p>  <p>○Rác không vừa túi rác được chỉ định của thành phố thì hãy vứt rác cỡ lớn.</p> <p>○ Đối với các loại đựng thực phẩm đóng hộp như lon nước hoa quả, đồ đóng hộp thì hãy vứt <b>rác tái chế (Lon đựng thực phẩm)</b></p>	<p>Ngày thu gom: 1 lần/ tháng lẻ Địa điểm thu gom: Nơi tập kết rác không cháy được</p>  <p>○Rác không vừa túi rác được chỉ định của thành phố thì hãy vứt rác cỡ lớn.</p> <p>○Đối với các loại chai như chai bia hoặc chai nước tăng lực thì hãy <b>vứt rác tái chế (Chai đựng thực phẩm)</b></p>

Nếu không vứt rác đúng cách, rác sẽ không được thu gom.

Ngày thu rác tái chế của Lon đựng thực phẩm và Chai đựng thực phẩm là khác nhau, do đó hãy chia thành túi khác nhau trước khi vứt.

**Các lỗi thường gặp**

○Nhầm lẫn ngày thu gom rác

(Ngày thu rác lon đựng thực phẩm và chai đựng thực phẩm là khác nhau)

○Cho lon đựng thực phẩm và chai đựng thực phẩm vào cùng một túi.

(Cho từng loại rác vào túi riêng biệt trước khi vứt.)

Lon đựng thực phẩm	Chai đựng thực phẩm																														
<p>Lon nước trái cây, lon bia, đồ đóng hộp, lon đựng kẹo, v.v..</p> 	<p>Chai bia, chai rượu, chai rượu vang, chai thuốc, chai nước uống tăng lực, v.v..</p> 																														
<p>Ngày thu gom: 1 lần/ tháng chẵn Địa điểm thu gom: Nơi tập kết rác không cháy được</p>	<p>Ngày thu gom: 1 lần/ tháng lẻ Địa điểm thu gom: Nơi tập kết rác không cháy được</p>																														
<table border="1"> <tr> <td colspan="3"> <ul style="list-style-type: none"> <li>缶、ピンは別々の袋に分けて出してください。</li> <li>中身を出して、よく水洗いをしてから出しましょう。</li> <li>キャップや栓は、必ずはずしてください。</li> <li>収集日の朝8時までに出してください。</li> <li>必ず自治会名、氏名を書いてください。</li> </ul> </td> </tr> <tr> <td>缶 CANS</td> <td>ジュース・ビール・缶詰等 飲食用缶を入れてください</td> <td>缶・ピンの どちらかに</td> </tr> <tr> <td>ピン BOTTLES</td> <td>ジュース・ビール・調味料等 飲食用ピンを入れてください</td> <td>○をうって ください</td> </tr> <tr> <td>自治会名 ○○○</td> <td colspan="2">氏名 NAME △△ △</td> </tr> <tr> <td colspan="3"> <p>※飲食用缶・飲食用ピン以外の金物・ガラスは、不燃ごみ袋で出してください。 ルールが守れない方のごみは収集しません。 ごみの出し方をよく読んで、自分の出したごみは最後まで責任を持ちましょう。</p> </td> </tr> </table>	<ul style="list-style-type: none"> <li>缶、ピンは別々の袋に分けて出してください。</li> <li>中身を出して、よく水洗いをしてから出しましょう。</li> <li>キャップや栓は、必ずはずしてください。</li> <li>収集日の朝8時までに出してください。</li> <li>必ず自治会名、氏名を書いてください。</li> </ul>			缶 CANS	ジュース・ビール・缶詰等 飲食用缶を入れてください	缶・ピンの どちらかに	ピン BOTTLES	ジュース・ビール・調味料等 飲食用ピンを入れてください	○をうって ください	自治会名 ○○○	氏名 NAME △△ △		<p>※飲食用缶・飲食用ピン以外の金物・ガラスは、不燃ごみ袋で出してください。 ルールが守れない方のごみは収集しません。 ごみの出し方をよく読んで、自分の出したごみは最後まで責任を持ちましょう。</p>			<table border="1"> <tr> <td colspan="3"> <ul style="list-style-type: none"> <li>缶、ピンは別々の袋に分けて出してください。</li> <li>中身を出して、よく水洗いをしてから出しましょう。</li> <li>キャップや栓は、必ずはずしてください。</li> <li>収集日の朝8時までに出してください。</li> <li>必ず自治会名、氏名を書いてください。</li> </ul> </td> </tr> <tr> <td>缶 CANS</td> <td>ジュース・ビール・缶詰等 飲食用缶を入れてください</td> <td>缶・ピンの どちらかに</td> </tr> <tr> <td>ピン BOTTLES</td> <td>ジュース・ビール・調味料等 飲食用ピンを入れてください</td> <td>○をうって ください</td> </tr> <tr> <td>自治会名 ○○○</td> <td colspan="2">氏名 NAME △△ △</td> </tr> <tr> <td colspan="3"> <p>※飲食用缶・飲食用ピン以外の金物・ガラスは、不燃ごみ袋で出してください。 ルールが守れない方のごみは収集しません。 ごみの出し方をよく読んで、自分の出したごみは最後まで責任を持ちましょう。</p> </td> </tr> </table>	<ul style="list-style-type: none"> <li>缶、ピンは別々の袋に分けて出してください。</li> <li>中身を出して、よく水洗いをしてから出しましょう。</li> <li>キャップや栓は、必ずはずしてください。</li> <li>収集日の朝8時までに出してください。</li> <li>必ず自治会名、氏名を書いてください。</li> </ul>			缶 CANS	ジュース・ビール・缶詰等 飲食用缶を入れてください	缶・ピンの どちらかに	ピン BOTTLES	ジュース・ビール・調味料等 飲食用ピンを入れてください	○をうって ください	自治会名 ○○○	氏名 NAME △△ △		<p>※飲食用缶・飲食用ピン以外の金物・ガラスは、不燃ごみ袋で出してください。 ルールが守れない方のごみは収集しません。 ごみの出し方をよく読んで、自分の出したごみは最後まで責任を持ちましょう。</p>		
<ul style="list-style-type: none"> <li>缶、ピンは別々の袋に分けて出してください。</li> <li>中身を出して、よく水洗いをしてから出しましょう。</li> <li>キャップや栓は、必ずはずしてください。</li> <li>収集日の朝8時までに出してください。</li> <li>必ず自治会名、氏名を書いてください。</li> </ul>																															
缶 CANS	ジュース・ビール・缶詰等 飲食用缶を入れてください	缶・ピンの どちらかに																													
ピン BOTTLES	ジュース・ビール・調味料等 飲食用ピンを入れてください	○をうって ください																													
自治会名 ○○○	氏名 NAME △△ △																														
<p>※飲食用缶・飲食用ピン以外の金物・ガラスは、不燃ごみ袋で出してください。 ルールが守れない方のごみは収集しません。 ごみの出し方をよく読んで、自分の出したごみは最後まで責任を持ちましょう。</p>																															
<ul style="list-style-type: none"> <li>缶、ピンは別々の袋に分けて出してください。</li> <li>中身を出して、よく水洗いをしてから出しましょう。</li> <li>キャップや栓は、必ずはずしてください。</li> <li>収集日の朝8時までに出してください。</li> <li>必ず自治会名、氏名を書いてください。</li> </ul>																															
缶 CANS	ジュース・ビール・缶詰等 飲食用缶を入れてください	缶・ピンの どちらかに																													
ピン BOTTLES	ジュース・ビール・調味料等 飲食用ピンを入れてください	○をうって ください																													
自治会名 ○○○	氏名 NAME △△ △																														
<p>※飲食用缶・飲食用ピン以外の金物・ガラスは、不燃ごみ袋で出してください。 ルールが守れない方のごみは収集しません。 ごみの出し方をよく読んで、自分の出したごみは最後まで責任を持ちましょう。</p>																															
<p>○Hãy làm rộng bên trong, rửa sạch bằng nước trước khi vứt. ○Hãy vứt lon ở trạng thái không bị méo, bẹp. ○Không cần thiết phải phân loại lon nhôm và lon thép.</p>	<p>○Hãy tháo nắp ra trước khi vứt. ○Hãy làm rộng bên trong, rửa sạch bằng nước trước khi vứt. ○Không cần thiết phải bóc nhãn mác. ○Với những chai bản hoặc bị rách nát nhiều thì hãy vứt rác không cháy được (rác thủy tinh).</p>																														

Nếu không vứt rác đúng cách, rác sẽ không được thu gom.

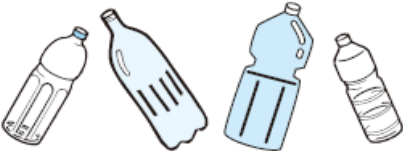
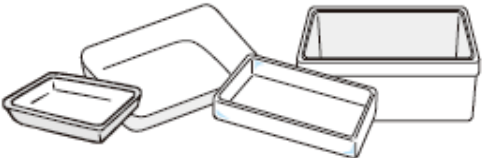
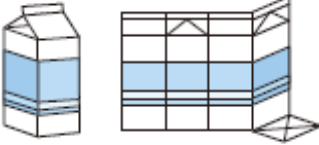

## Rác tái chế

Ngày thu gom: Mỗi tháng 2 lần vào chủ nhật 9 giờ~12 giờ

Địa điểm thu gom: Nhà sinh hoạt văn hóa phía đông, phía tây và phía nam của tòa nhà thị chính

※Ngày thu gom rác phụ thuộc vào địa điểm thu gom. Vui lòng xác nhận tại lịch sinh hoạt của thành phố Tomika.

Không có túi rác chỉ định. Vui lòng mang rác trực tiếp đến địa điểm thu gom rác vào ngày thu gom.

 <p><b>Chai nhựa PET</b> Chai nhựa đựng rượu ngọt mirin, trà, nước hoa quả, v.v..</p>	<ul style="list-style-type: none"><li>○Hãy bỏ nắp và nhãn mác trước khi vứt.</li><li>○Hãy rửa sạch qua với nước trước khi vứt</li></ul>
 <p><b>Khay đựng thực phẩm</b> Khay đựng thực phẩm, hộp xốp</p>	<ul style="list-style-type: none"><li>○Vui lòng bóc bỏ nhãn, mác</li><li>○Hãy rửa sạch qua với nước trước khi vứt</li><li>○Thu gom cả những khay bị rách.</li></ul>
 <p><b>Hộp giấy</b> Hộp sữa, hộp đựng nước hoa quả, v.v...</p>	<ul style="list-style-type: none"><li>○Hãy rửa bằng nước và làm khô kỹ trước khi vứt.</li><li>○Hãy vứt hộp giấy ở trạng thái hộp mở..</li><li>○Nếu bên trong hộp giấy được phủ bằng nhôm thì hãy vứt rác cháy được</li></ul>
 <p><b>Hộp đựng, bao bì bằng nhựa</b> Hộp nhựa, bao bì nhựa, túi ni lông, nắp nhựa, lưới nhựa, v.v...</p>	<ul style="list-style-type: none"><li>○Hãy rửa sạch qua với nước trước khi vứt</li></ul>



**Hộp đựng, bao bì bằng giấy**

Hộp giấy, hộp khăn giấy, túi giấy, giấy bọc quà, v.v..

- Hãy bỏ những đồ không phải làm bằng giấy ra trước khi vớt.
- Dùng dây buộc giấy lại hoặc cho vào túi bóng trước khi vớt.

## Rác cỡ lớn

Ngày thu gom: 1 tháng 1 lần (ngày thu rác không cháy được)

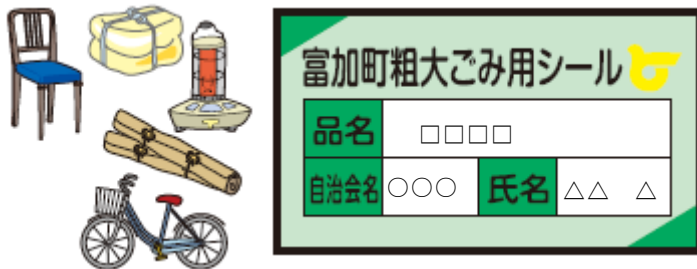
Địa điểm thu gom: Nơi tập kết rác không cháy được

Thu gom những loại rác sau:

Các loại rác không vừa túi rác chỉ định của khu phố, giới hạn tới kích thước **150cm×80cm×60cm**

Chăn, mền, thảm, chiếu tatami, đồ gỗ nội thất, quạt điện, bếp ga, lò nướng, xe đạp, sào phơi đồ, tấm tôn, dụng cụ trượt tuyết, v.v...

(Vẫn thu gom rác vượt quá kích thước quy định đối với xe đạp, sào phơi đồ, tấm tôn, ván trượt tuyết, rác dạng ống. Tuy nhiên, đối với sào phơi đồ hay rác dạng ống, hãy cắt sao cho độ dài dưới 230cm.)



- Hãy ghi **họ tên**, **tên khu phố** và **tên loại rác** vào **tem rác cỡ lớn** trước khi vứt.
- Gỗ có đường kính tới 10cm, chiều dài tới 1m thì được coi là rác cỡ lớn.
- Đối với chăn hoặc tấm tôn, nếu có thể buộc gọn lại với nhau thành 1 bó **dưới 30kg thì có thể dùng chung 1 tem rác cỡ lớn**.
- Đối với những loại rác có kích thước vượt quá quy định (150cm×80cm×60cm) thì hãy trực tiếp liên hệ với các công ty được cấp phép của khu phố như dưới đây:

Công ty được cấp phép

Komori Sangyou TEL 0574-54-2183

Hashimoto TEL 0574-63-1111

## Rác gốm, gạch vụn

Ngày thu gom: 1 năm 3 lần (tháng 7, tháng 11, tháng 3) từ 7h sáng~trưa  
※Vui lòng xác nhận tại lịch sinh hoạt của thành phố Tomika.

Địa điểm thu rác: Bãi đỗ xe của Tòa thị chính Tomika

Thu gom những loại rác sau:

Đồ gốm, chén bát, gạch ngói, các mảnh vỡ bê tông vụn, chậu hoa, v.v...



○Có hai cách vứt rác gốm và gạch vụn như dưới đây.

- ① Mua sẵn túi rác chỉ định của gốm và gạch vụn, cho vào túi rồi vứt.
- ② Cho rác vào túi bất kỳ và trả phí tương ứng với lượng rác đó vào ngày thu gom rác.

○Không cần thiết phải chia túi rác đựng gốm và gạch vụn.

○Không thu gom rác bê tông có cốt thép, đá...

## Pin khô

Ngày thu gom: Bỏ vào thùng thu gom cố định bất cứ ngày nào

Địa điểm: Bên cạnh cửa chính Tòa nhà trụ sở chính quyền thị trấn








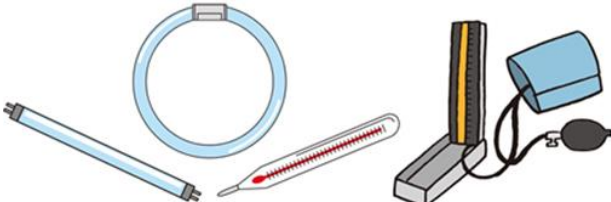
## Rác đặc biệt

Ngày thu gom: Mỗi tháng 2 lần ngày chủ nhật 9 giờ~12 giờ

Địa điểm thu gom: Tòa nhà trụ sở chính quyền thị trấn, Higashi Kominkan, Nishi Kominkan, Minami Kominkan

※Lưu ý: Địa điểm thu gom khác nhau tùy thuộc vào ngày thu gom. Vui lòng tham khảo lịch sinh hoạt của thị trấn Tomika.

Không có túi rác được chỉ định. Hãy trực tiếp đem đến địa điểm thu gom vào ngày có thu gom rác rồi bỏ vào thùng thu gom.

Pin sạc loại nhỏ	Đèn huỳnh quang
Pin Ni-Cd, pin nickel hydride kim loại, pin lithium-ion, pin dự phòng (thân thiết bị)	Đèn huỳnh quang, đèn huỳnh quang LED, nhiệt kế, máy đo huyết áp thủy ngân
<ul style="list-style-type: none"><li>○Tháo pin sạc ra khỏi thiết bị điện tử.</li><li>○Để tránh nguy cơ gây ra hiện tượng chập mạch, hãy cách điện bằng cách dán băng dính trên đầu mép của cực dương và cực âm của pin.</li></ul>	<ul style="list-style-type: none"><li>○Cho pin bị rạn nứt, sút mẻ vào túi.</li></ul>
<p>Pin Ni-Cd      Pin nickel hydride kim loại</p>   <p>Pin lithium-ion</p>   	<p>※Lưu ý: Vứt pin vào dạng rác không cháy được (nhóm rác loại thủy tinh).</p> 

Liên hệ : Phòng môi trường công nghiệp thành phố Tomika  
TEL 0574-54-2113



## Rác điện tử gia dụng loại nhỏ

Ngày thu gom: Trong giờ mở cửa của Tòa nhà trụ sở chính quyền thị trấn      Thùng thu gom cố định

Địa điểm thu gom: Thùng thu gom cố định

Loại được thu gom: Điện thoại di động, radio, đồng hồ, v.v. những loại có thể bỏ được vào thùng thu gom (chiều cao 15cm, chiều rộng 31cm)

Để biết rõ thêm chi tiết, vui lòng tham khảo lịch sinh hoạt của thị trấn Tomika.



## Dầu ăn thải

Ngày thu gom: Mỗi tháng 1 lần ngày chủ nhật 9 giờ~12 giờ.

※Lưu ý: Không phải thu gom mỗi tháng.

Nơi thu gom: Tòa nhà trụ sở chính quyền thị trấn, Higashi Kominkan, Nishi Kominkan, Minami Kominkan

※Lưu ý: Địa điểm thu gom khác nhau tùy thuộc vào ngày thu gom. Vui lòng tham khảo lịch sinh hoạt của thị trấn Tomika.

○Đừng trộn chung với những loại dầu động cơ hay bất kỳ những loại dầu khác không phải là dầu ăn thực phẩm.

○Đổ dầu ăn thải vào thùng thu gom dầu ăn tại địa điểm thu gom.

