

可燃ごみ

収集日： 毎週月曜日、木曜日

収集場所： 可燃ごみ集積所

収集するもの

残飯類、野菜くず等の生ごみ、繊維くず、紙おむつ、CD、ビデオテープ、カセットテープ
使い捨てライター、プラスチック類のチューブ（わさび、マヨネーズ、歯磨き粉など）、
木くず、剪定枝、角材

など



○袋に「自治会名」「氏名」を記入してください。

○生ごみは、十分に水を切ってから出しましょう。

○庭木などの生木はよく乾燥させてから出しましょう。

○角材などは直径3cm、長さ30cmまでに切って出しましょう。

○卵パックなどのプラスチック容器、ペットボトル、発泡スチロールなどは**資源ごみ**として出しましょう。

町では、「飲食用缶」「飲食用ビン」「ペットボトル」「食品トレイ」「紙パック」、
「プラスチック製容器包装」「紙製容器包装」を資源ごみとして収集しています。



不燃ごみは「金物類」と「ガラス類」で収集日が異なりますので袋を分けて出しましょう

よくある間違い ○ごみ出しの日が間違っている。

(金物類、ガラス類で収集日が異なります。)



○金物類、ガラス類を一緒の袋で出している。

(それぞれ袋を分けて出してください。)

<h2 style="text-align: center;">金物類</h2>	<h2 style="text-align: center;">ガラス類</h2>												
<p>バケツ、傘、包丁、鍋、金属製のフタ ランドセル、ホットプレート など</p> 	<p>コップ、化粧ビン、 板ガラス、電球など</p> 												
<p style="text-align: center;">収集日：偶数月 1 回 収集場所：不燃ごみ集積所</p> <div style="border: 1px solid black; padding: 5px; margin-bottom: 10px;"> <p><small>* 金物類、ガラス類は別々の袋に分けて出してください。 * 飲食用缶、飲食用瓶以外の金物、ガラスを入れてください。 * この袋に入らない物は粗大ごみ用シールをはって出してください。 * 陶器類（茶わん、瓦など）は、入れないでください。 * 収集日の朝までに出してください。 * 必ず自治会名、氏名を書いてください。</small></p> <table border="1" style="width: 100%; border-collapse: collapse;"> <tr> <td style="width: 33%; text-align: center;">金物 HARDWARE</td> <td style="width: 33%;">スプレー缶・針金・おもちゃなどの金物類</td> <td style="width: 33%;">金物・ガラスのどちらかに○をつけてください</td> </tr> <tr> <td style="text-align: center;">ガラス GLASS</td> <td>板ガラス・コップ・金魚鉢などのガラス類</td> <td></td> </tr> </table> <p>自治会名 ○○○ 氏名 NAME △△△</p> <p><small>※カートリッジボンベ・スプレー缶などは使い切って出してください。 ごみの出し方をよく読んで、自分の出したごみは最後まで責任を持ちましょう。</small></p> <p style="text-align: right; font-size: small;">不燃物類</p> </div> <p>○町の袋に入らないものは、粗大ごみで出しましょう。</p> <p>○ジュース缶や缶詰などの飲食用缶は、資源ごみ(飲食用缶)として出しましょう。</p>	金物 HARDWARE	スプレー缶・針金・おもちゃなどの金物類	金物・ガラスのどちらかに○をつけてください	ガラス GLASS	板ガラス・コップ・金魚鉢などのガラス類		<p style="text-align: center;">収集日：奇数月 1 回 収集場所：不燃ごみ集積所</p> <div style="border: 1px solid black; padding: 5px; margin-bottom: 10px;"> <p><small>* 金物類、ガラス類は別々の袋に分けて出してください。 * 飲食用缶、飲食用瓶以外の金物、ガラスを入れてください。 * この袋に入らない物は粗大ごみ用シールをはって出してください。 * 陶器類（茶わん、瓦など）は、入れないでください。 * 収集日の朝までに出してください。 * 必ず自治会名、氏名を書いてください。</small></p> <table border="1" style="width: 100%; border-collapse: collapse;"> <tr> <td style="width: 33%; text-align: center;">金物 HARDWARE</td> <td style="width: 33%;">スプレー缶・針金・おもちゃなどの金物類</td> <td style="width: 33%;">金物・ガラスのどちらかに○をつけてください</td> </tr> <tr> <td style="text-align: center;">ガラス GLASS</td> <td>板ガラス・コップ・金魚鉢などのガラス類</td> <td></td> </tr> </table> <p>自治会名 ○○○ 氏名 NAME △△△</p> <p><small>※カートリッジボンベ・スプレー缶などは使い切って出してください。 ごみの出し方をよく読んで、自分の出したごみは最後まで責任を持ちましょう。</small></p> <p style="text-align: right; font-size: small;">不燃物類</p> </div> <p>○町の袋に入らないものは、粗大ごみで出しましょう。</p> <p>○ビール瓶や栄養ドリンクなどの瓶は、資源ごみ(飲食用ビン)として出しましょう。</p>	金物 HARDWARE	スプレー缶・針金・おもちゃなどの金物類	金物・ガラスのどちらかに○をつけてください	ガラス GLASS	板ガラス・コップ・金魚鉢などのガラス類	
金物 HARDWARE	スプレー缶・針金・おもちゃなどの金物類	金物・ガラスのどちらかに○をつけてください											
ガラス GLASS	板ガラス・コップ・金魚鉢などのガラス類												
金物 HARDWARE	スプレー缶・針金・おもちゃなどの金物類	金物・ガラスのどちらかに○をつけてください											
ガラス GLASS	板ガラス・コップ・金魚鉢などのガラス類												
<p>正しい方法で出されていない場合は、収集されません。</p>													

資源ごみは「飲食用缶」と「飲食用ビン」で収集日が異なりますので分けて出しましょう

- よくある間違い ○ごみ出しの日が間違っている。
 (飲食用缶、飲食用ビンで収集日が異なります。)
 ○飲食用缶、飲食用ビンを一緒の袋で出している。
 (それぞれ袋を分けて出してください。)

飲食用缶	飲食用ビン																														
ジュース缶、ビール缶、缶詰、菓子など 	ビール瓶、一升瓶、ワインボトル、薬瓶、栄養ドリンクの瓶など 																														
<p>収集日：偶数月1回 収集場所：不燃ごみ集積所</p> <table border="1" data-bbox="145 1048 647 1444"> <tr> <td colspan="3"> <ul style="list-style-type: none"> 缶、ビンは別々の袋に分けて出してください。 中身を出して、よく水洗いをしてから出しましょう。 キャップや栓は、必ずはずしてください。 収集日の朝8時までに出してください。 必ず自治会名、氏名を書いてください。 </td> </tr> <tr> <td>缶 CANS</td> <td>ジュース・ビール・缶詰缶等 飲食用缶を入れてください</td> <td>缶・ビンの どちらかに</td> </tr> <tr> <td>ビン BOTTLES</td> <td>ジュース・ビール・調味料等 飲食用ビンを入れてください</td> <td>○をうって ください</td> </tr> <tr> <td>自治会名 ○○○</td> <td>氏名 NAME △△ △</td> <td></td> </tr> <tr> <td colspan="3"> ※飲食用缶・飲食用ビン以外の金物・ガラスは、不燃ごみ袋で出してください。 ルールが守れない方のごみは収集しません。 ごみの出し方をよく読んで、自分の出したごみは最後まで責任を持ちましょう。 </td> </tr> </table> <p>○中身を空にし、水洗いをしてから出しましょう。</p> <p>○つぶさない状態で出しましょう。</p> <p>○アルミ缶、スチール缶を分別して出す必要はありません。</p>	<ul style="list-style-type: none"> 缶、ビンは別々の袋に分けて出してください。 中身を出して、よく水洗いをしてから出しましょう。 キャップや栓は、必ずはずしてください。 収集日の朝8時までに出してください。 必ず自治会名、氏名を書いてください。 			缶 CANS	ジュース・ビール・缶詰缶等 飲食用缶を入れてください	缶・ビンの どちらかに	ビン BOTTLES	ジュース・ビール・調味料等 飲食用ビンを入れてください	○をうって ください	自治会名 ○○○	氏名 NAME △△ △		※飲食用缶・飲食用ビン以外の金物・ガラスは、不燃ごみ袋で出してください。 ルールが守れない方のごみは収集しません。 ごみの出し方をよく読んで、自分の出したごみは最後まで責任を持ちましょう。			<p>収集日：奇数月1回 収集場所：不燃ごみ集積所</p> <table border="1" data-bbox="810 1048 1313 1444"> <tr> <td colspan="3"> <ul style="list-style-type: none"> 缶、ビンは別々の袋に分けて出してください。 中身を出して、よく水洗いをしてから出しましょう。 キャップや栓は、必ずはずしてください。 収集日の朝8時までに出してください。 必ず自治会名、氏名を書いてください。 </td> </tr> <tr> <td>缶 CANS</td> <td>ジュース・ビール・缶詰缶等 飲食用缶を入れてください</td> <td>缶・ビンの どちらかに</td> </tr> <tr> <td>ビン BOTTLES</td> <td>ジュース・ビール・調味料等 飲食用ビンを入れてください</td> <td>○をうって ください</td> </tr> <tr> <td>自治会名 ○○○</td> <td>氏名 NAME △△ △</td> <td></td> </tr> <tr> <td colspan="3"> ※飲食用缶・飲食用ビン以外の金物・ガラスは、不燃ごみ袋で出してください。 ルールが守れない方のごみは収集しません。 ごみの出し方をよく読んで、自分の出したごみは最後まで責任を持ちましょう。 </td> </tr> </table> <p>○フタは取って出しましょう。</p> <p>○中身を空にし、水洗いをしてから出しましょう。</p> <p>○ラベルをとる必要はありません。</p> <p>○汚れがひどいもの、ひどく割れているものは、不燃ごみ(ガラス類)で出しましょう。</p>	<ul style="list-style-type: none"> 缶、ビンは別々の袋に分けて出してください。 中身を出して、よく水洗いをしてから出しましょう。 キャップや栓は、必ずはずしてください。 収集日の朝8時までに出してください。 必ず自治会名、氏名を書いてください。 			缶 CANS	ジュース・ビール・缶詰缶等 飲食用缶を入れてください	缶・ビンの どちらかに	ビン BOTTLES	ジュース・ビール・調味料等 飲食用ビンを入れてください	○をうって ください	自治会名 ○○○	氏名 NAME △△ △		※飲食用缶・飲食用ビン以外の金物・ガラスは、不燃ごみ袋で出してください。 ルールが守れない方のごみは収集しません。 ごみの出し方をよく読んで、自分の出したごみは最後まで責任を持ちましょう。		
<ul style="list-style-type: none"> 缶、ビンは別々の袋に分けて出してください。 中身を出して、よく水洗いをしてから出しましょう。 キャップや栓は、必ずはずしてください。 収集日の朝8時までに出してください。 必ず自治会名、氏名を書いてください。 																															
缶 CANS	ジュース・ビール・缶詰缶等 飲食用缶を入れてください	缶・ビンの どちらかに																													
ビン BOTTLES	ジュース・ビール・調味料等 飲食用ビンを入れてください	○をうって ください																													
自治会名 ○○○	氏名 NAME △△ △																														
※飲食用缶・飲食用ビン以外の金物・ガラスは、不燃ごみ袋で出してください。 ルールが守れない方のごみは収集しません。 ごみの出し方をよく読んで、自分の出したごみは最後まで責任を持ちましょう。																															
<ul style="list-style-type: none"> 缶、ビンは別々の袋に分けて出してください。 中身を出して、よく水洗いをしてから出しましょう。 キャップや栓は、必ずはずしてください。 収集日の朝8時までに出してください。 必ず自治会名、氏名を書いてください。 																															
缶 CANS	ジュース・ビール・缶詰缶等 飲食用缶を入れてください	缶・ビンの どちらかに																													
ビン BOTTLES	ジュース・ビール・調味料等 飲食用ビンを入れてください	○をうって ください																													
自治会名 ○○○	氏名 NAME △△ △																														
※飲食用缶・飲食用ビン以外の金物・ガラスは、不燃ごみ袋で出してください。 ルールが守れない方のごみは収集しません。 ごみの出し方をよく読んで、自分の出したごみは最後まで責任を持ちましょう。																															
<p>正しい方法で出されていない場合は、収集されません。</p>																															

資源ごみ

収集日：毎月2回 日曜日 9時～12時

収集場所：役場 東公民館、西公民館、南公民館

※収集場所は収集日によって異なります。富加町くらしのカレンダーをご確認ください。

指定のごみ袋はありません。収集日に収集場所に直接お持ちください。

 <p>ペットボトル ジュース、お茶、みりん等ペットボトル</p>	<ul style="list-style-type: none">○キャップ、ラベルは取ってください。○水洗いをして出しましょう。
 <p>食品トレイ 食品トレイ、発泡スチロール</p>	<ul style="list-style-type: none">○ラベルやシールは剥がしてください。○水洗いをして出しましょう。○割れているものも収集します。
 <p>紙パック 牛乳、ジュース等の紙パック</p>	<ul style="list-style-type: none">○水洗いをし、よく乾かしてから出しましょう。○容器は切り開いた状態を出しましょう。○内側がアルミ箔でコーティングされているものは、可燃ごみでだしてください。
 <p>プラスチック系包装容器 プラ製パック、プラスチック容器、ポリ袋、プラ製のフタ、ネットなど</p>	<ul style="list-style-type: none">○水洗いをし、汚れをとってから出しましょう。
 <p>紙製容器包装 紙箱、ティッシュ箱、紙袋、包装紙など</p>	<ul style="list-style-type: none">○紙以外のものは取り外して出しましょう。○紙は束ねて、ひもで縛るか袋に入れて出しましょう。

粗大ごみ

収集日： 月1回（不燃ごみ収集日）

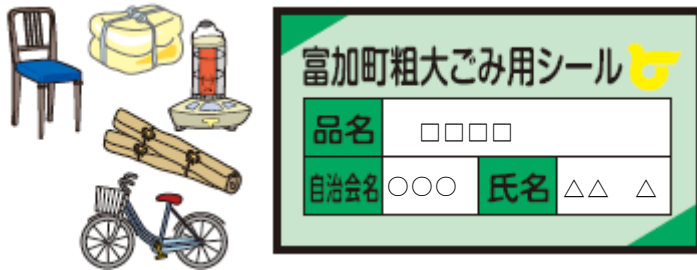
収集場所： 不燃ごみ集積所

収集するもの

町の指定ごみ袋に入らないもので、150cm×80cm×60cmまでのもの

布団、毛布、絨毯、畳、木製家具、扇風機、ガスコンロ、ストーブ、自転車
物干し竿、トタン、スキー道具 など

（自転車、物干し竿、トタン、スキー板、パイプは指定の大きさを越えても収集します。
ただし物干し竿、パイプ等は230cm以下になるように切ってください。）



○粗大ごみシールを貼り「品名」「自治会名」「氏名」を記載して出してください。

○木材は、直径10cm、長さ1mまでを粗大ごみとして扱います。

○布団やトタンなどは1つに結束できれば、30kgまで1枚の粗大ごみシールで出すことが可能です。

○指定のおおきさ（150cm×80cm×60cm）をこえるものは、町の許可する業者へ直接お問い合わせください。

町許可業者

小森産業 TEL 0574-54-2183

橋本 TEL 0574-63-1111

問い合わせ： 富加町 産業環境課
TEL 0574-54-2113

陶器・ガレキごみ

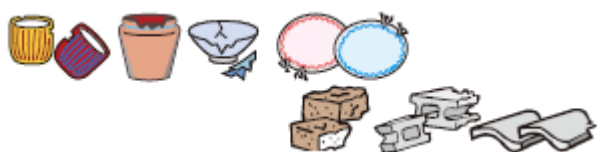
収 集 日：年3回（7月、11月、3月） 午前7時～正午

※収集日は「富加町くらしのカレンダー」をご確認ください。

収 集 場 所：富加町役場駐車場

収集するもの

せともの、茶碗、瓦、ブロック片、コンクリート片、植木鉢 など



○陶器・ガレキごみの出し方には以下の2つの方法があります。

- ① 事前に「陶器・ガレキごみ袋」を購入して、袋に入れて出す。
- ② 任意の袋等を出し、その量に応じて収集日当日に手数料を支払う。

○陶器とガレキで袋を分ける必要はありません。

○鉄筋等の入ったコンクリート、石などは収集できません。

問い合わせ： 富加町 産業環境課
TEL 0574-54-2113